

< 会員ページ > からお手続きをされる方

年会費(5,000 円)及び第6回総会・懇親会費(5,000 円)お支払いのご案内



ログイン

ログインID (会員番号)

パスワード

パスワードを忘れた方はこちら

ログイン 新規ユーザー登録

① 会員ページよりログインしてください

<https://m3.members-support.jp/senshu-ssc/>

(SSC ホームページからもアクセスできます)

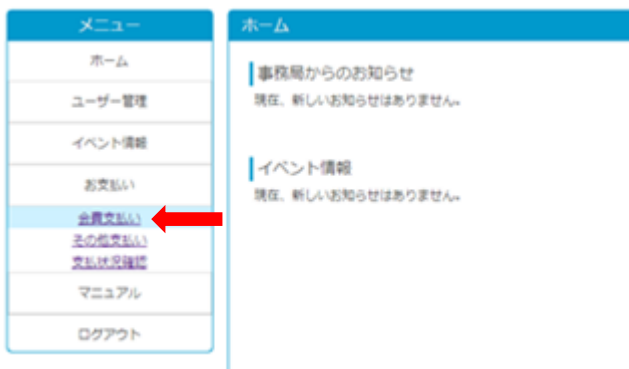
ID: 封筒宛名記載の【8ケタの番号】

パスワード: 各自設定済みのもの

初期パスワードは生年月日です

(例) 1956 年 5 月 21 日の場合 → 19560521

② メニュー 【お支払い】→【会費支払い】をクリック



③ 【会費支払い 会員入会・会員更新】画面 【次へ】をクリック



会費支払、会員入会・会員更新

会員番号: 00000003

入会・更新案内 → お支払い明細選択 → お支払い内容確認 → 一括支払い一覧追加完了

入会のご案内
専修大学スポーツ・サポーターズクラブ主催イベントには、会員登録が必要です。
会員から集められた会費は、各種大会の運営をはじめ、イベント等に大切に活用させて頂いております。
皆様のご理解、ご協力をお願いします。

会員資格更新のご案内
専修大学スポーツ・サポーターズクラブの会員有効期間は会員種別により異なります。
会員種別による更新をお願いします。

お支払い状況
最終支払日

ホーム画面へ 次へ

④ 【お支払い明細選択】 ●●様個人会員 2017 年度分 にチェックを入れ、次へ



お支払い明細選択

会員番号: 00000003

入会・更新案内 → お支払い明細選択 → お支払い内容確認 → 一括支払い一覧追加完了

会員種別を選択してください

会員種別 * 個人会員

全選択
*ページをまたがった明細選択は行えません。

選択*	自動引落	会員番号	摘要	金額
<input checked="" type="checkbox"/>		00000003	築田 美代子 様 個人会員 2018年度分	5,000
				(小計) 5,000

(別途、手数料がかかります)

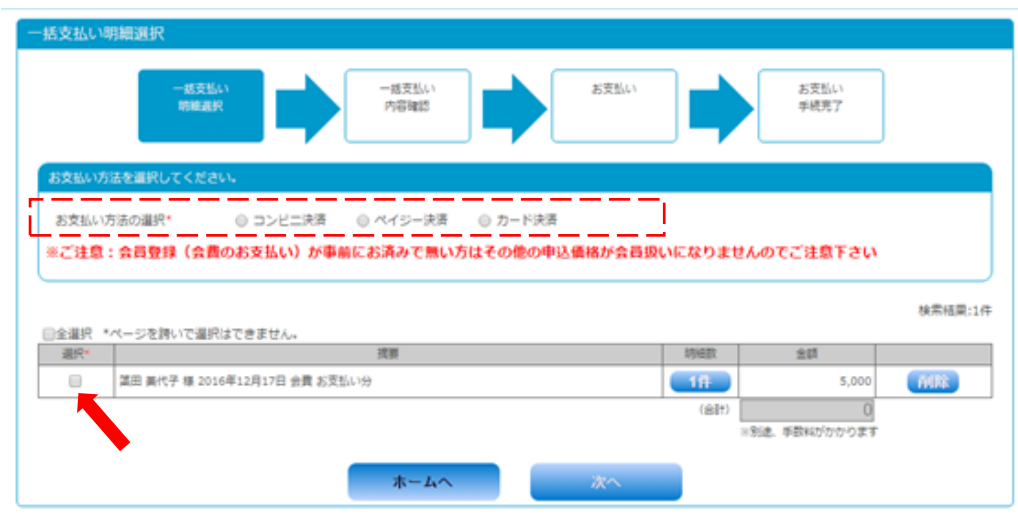
戻る 次へ

⑤ 内容を確認したら、【完了】をクリック

⑥ 支払い内容を確認して【一括支払い一覧へ】をクリック

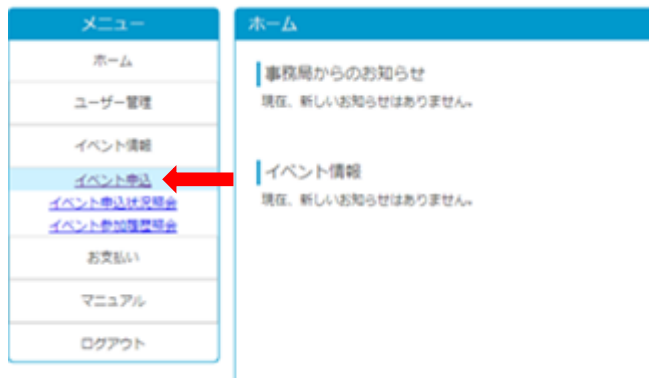


⑥ 会費納入のみの方は、支払方法の選択・科目にチェックをいれ、【次へ】をクリック…支払い手続へ
総会・懇親会に出席される方は、【ホームへ】をクリックし、トップページに戻る。



⑦ 総会・懇親会の申込(総会費支払い)

【イベント情報】→【イベント申込】をクリック



⑧ 第6会総会・懇親会(2018年1月20日)の【受付中】をクリック

並び順: 種別 | 受付期間 | 主管: 都道府県協会

種別	開催日	受付期間	イベント名	主管	受付状況
イベント	2018/01/20 ~ 2018/01/20	2017/12/17 ~ 2018/01/20	第6回総会・懇親会(2018年1月20日)		受付中
イベント	2017/01/22 ~ 2017/01/22	2016/12/17 ~ 2017/01/21	第5回総会・懇親会(2017年1月22日)		切
イベント	2017/01/01 ~ 2018/12/31	2017/01/01 ~ 2018/12/31	オリジナルグッズの販売		受付中
寄付金	2016/01/01 ~ 2017/12/31	2016/01/01 ~ 2017/12/31	寄付金ご協力のお願い		受付中

準備中 | 受付中 | 受付終了 | 開催終了

⑨ 第6回総会・懇親会の詳細内容をご確認いただき、ご参加される方は【受付中】をクリック

■ イベント申込詳細

イベント詳細種別	受付期間	イベント詳細名	参加金額	申込
イベント	2017/12/17 ~ 2018/01/20	第6回総会・懇親会 (参加申込)	一般: ¥5,000 会員: ¥5,000	受付中

⑩ 規約をご確認いただき チェック欄にチェックをいれ、【同意する】をクリック

3.法令の規定に従い、甲が本システムの提供によって会員に生じた損害について責任を負う場合があります。
4.会員に対する通知は、原則として登録されたメールアドレス等にメールを送信する方法により行います。会員が登録事項の変更を怠った場合等、甲の責めに帰すべからざる理由により通知が到達しなかった場合であっても、甲の責由により当該通知は到達したものとみなします。
5.本会員規約の成立、効力および解釈については、日本法を準拠法とします。

すべての無料イベント参加規約の内容を確認した。

[同意する](#) [同意しない](#)

⑪ 金額を確認し、【一括支払い一覧へ】をクリック

お支払い明細登録完了

お支払い情報の登録が完了しました。
お支払いを完了するには、「一括支払い一覧」から行ってください。

サポート番号: ssc-1605-001-0003

イベント名: 第6回総会・懇親会 (2018年1月20日)
イベント詳細: 第6回総会・懇親会 (参加申込)
篠田 美代子 様 2017年12月18日 イベント参加料 お支払い分 5,000円
合計支払額 5,000円

[イベント選択画面へ](#) [一括支払い一覧へ](#)

⑫ 「コンビニ決済」、「ペイジー決済」、「カード決済」のいずれかを選択し、支払うもの(年会費・イベント料)にチェックをいれ、【次へ】をクリック

一括支払い明細選択

一括支払い明細選択 → 一括支払い内容確認 → お支払い → お支払い 手続完了

お支払い方法を選択してください。

お支払い方法の選択* コンビニ決済 ペイジー決済 カード決済

※ご注意: 会員登録(会費のお支払い)が事前にお済みで無い方はその他の申込価格が会員扱いになりませんのでご注意ください

検索結果: 2件

全選択 *ページを跨いで選択はできません。

選択*	概要	明細数	金額	
<input checked="" type="checkbox"/>	美代子 様 2017年12月18日 会費 お支払い分	1件	5,000	削除
<input checked="" type="checkbox"/>	美代子 様 2017年12月18日 イベント参加料 お支払い分	1件	5,000	削除
			(合計) 10,000	

※別途、手数料がかかります

[ホームへ](#) [次へ](#)

⑬ 各自選択した支払い方法にしたがって手続をすすめてください。

※総会・懇親会費用のお支払いをいただいた段階でイベント申込が完了しておりますので、別途総会ご出席のご連絡をいただく必要はございません。

(注) 支払い手続にすすめない場合は、一度「ホーム画面」に戻ってから、【お支払い】→【その他支払い】をクリックすると支払い手続に進めます。